

# CÔNG TY CỔ PHẦN THIẾT BỊ CÔNG NGHỆ 789 ELEC

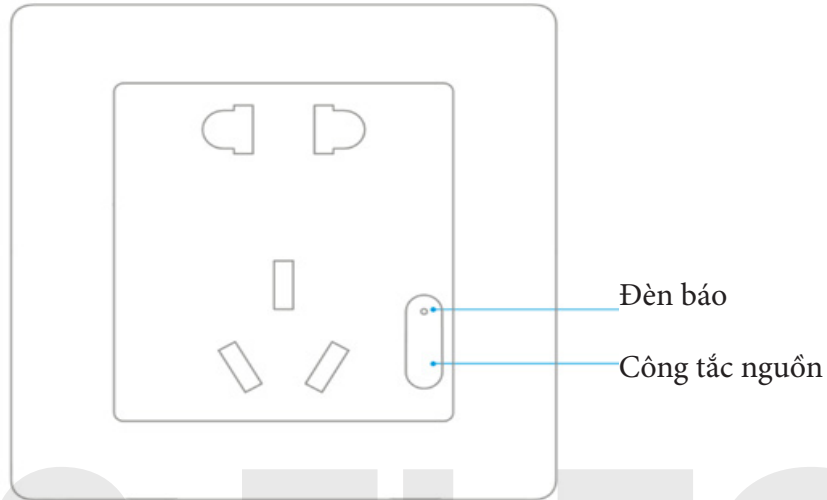
Hotline: 0392.89.8868

Website: 789elec.com

Email: 789elec@gmail.com

Địa chỉ: LK4B, lô 8, Đ. Nguyễn Văn Lộc, KĐT. Mộ Lao, Q. Hà Đông, TP. Hà Nội

## HƯỚNG DẪN SỬ DỤNG Ổ CẮM ÂM TƯỜNG THÔNG MINH



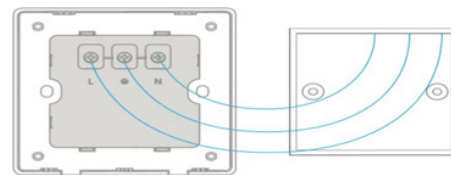
### Giới thiệu sản phẩm

Trong thời đại công nghệ phát triển việc sử dụng sản phẩm thông minh là mối quan tâm của rất nhiều người. Nó mang lại rất nhiều hữu ích cho cuộc sống của bạn. Ổ cắm thông minh sử dụng giao thức truyền thông ZigBee. Điều này giúp cho cuộc sống của bạn trở nên đơn giản hơn.

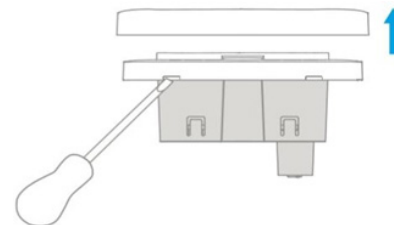
### Hướng dẫn sử dụng sản phẩm

Ổ cắm âm tường lắp đặt dễ dàng, thay thế trực tiếp ổ cắm thông thường bằng các bước lắp đặt cụ thể như sau:

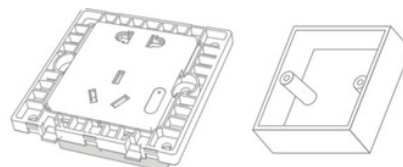
Tắt công tắc tổng trong nhà của bạn, nói lỏng các vít ở mặt sau của ổ cắm và kết nối dây điện và dây trung tính vào vị trí sơ đồ như hình phía dưới



Sử dụng tu vít phẳng để mở dưới ổ cắm:



Tiếp theo khóa bề mặt ổ cắm:



Sau đó bật công tắc tổng đèn màu xanh nháy một lần cho biết nguồn điện đang được bật bình thường.

## Hướng dẫn kết nối ứng dụng

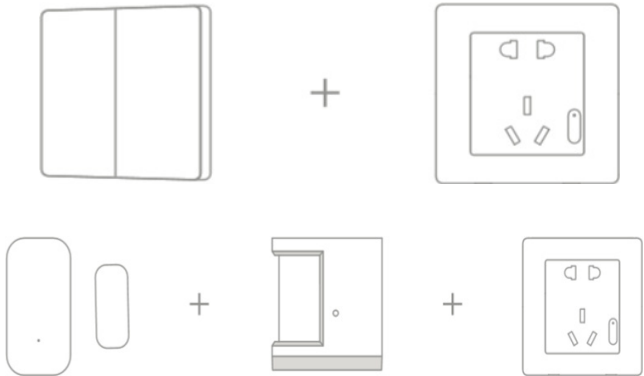
Vào ứng dụng “Aqara Home” và nhấn “+” để vào trang “Thêm thiết bị” Lựa chọn “Ổ cắm tường thông minh”, khi đó thiết bị trung tâm phát ra “ Ready to conect “ Hãy nhất giữ nút reset trên thiết bị trong vòng 3s đến khi đèn màu xanh nháy 2 lần sau đó ngừng nhấn. Bộ trung tâm phát ra “ Child device conected” Thêm thiết bị thành công.

Sau khi thêm thành công bạn có thể kiểm tra trạng thái của thiết bị trong ứng dụng Aqara Home hoặc ngay trong ứng dụng “ Home” trên thiết bị Apple.

## Hướng dẫn kết nối với thiết bị con

Ổ cắm điều khiển thông minh, có thể điều khiển cái thiết bị thông minh không dây khác:

Khi ai đó về nhà tự động bật thiết bị, khi ai đó rời khỏi nhà tự động tắt thiết bị



## Trạng thái đèn báo

Trạng thái hiển thị	
Đèn báo	Tình trạng thiết bị
Màu đỏ nháy chậm	Không xác định kết nối hoặc bị rơi
Đèn xanh nháy chậm	Khi ổ cắm được kết nối với mạng
Đèn xanh	Ổ cắm được bật nguồn và mạng bình thường
Đèn đỏ	Báo hiệu sự bất bình thường do quá điện hoặc quá tải
Đèn đỏ nháy liên tục	Dây điện và dây trung tính kết nối ngược lại

## Thông số kỹ thuật

Mã sản Phẩm: QBCZ11M  
Kích thước sản phẩm: 86\*86\*45mm  
Kết nối không dây: ZigBee  
Điện áp đầu vào: 100-250 V~50 Hz  
Tải Tối đa : 10A 2500w  
Nhiệt độ hoạt động: -10 +- 50 độ C  
Độ ẩm: 5%-95% RH